


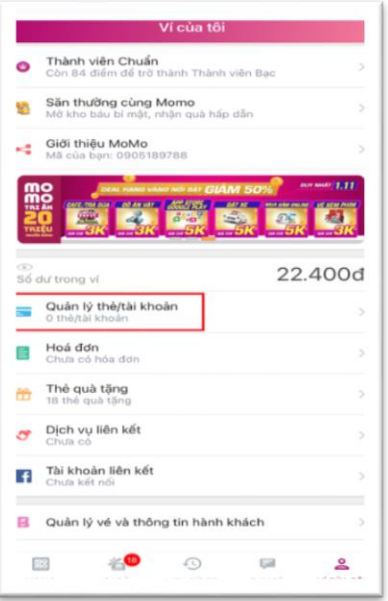






HƯỚNG DẪN SỬ DỤNG
VÍ ĐIỆN TỬ MOMO
KHÁCH HÀNG CÁ NHÂN

NỘI DUNG


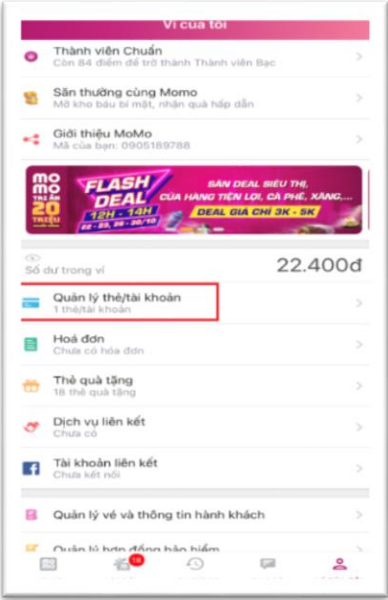

1. LIÊN KẾT VÍ	3
2. HỦY LIÊN KẾT VÍ	4
3. NẠP TIỀN VÀO VÍ.....	5
4. RÚT TIỀN TỪ VÍ.....	6


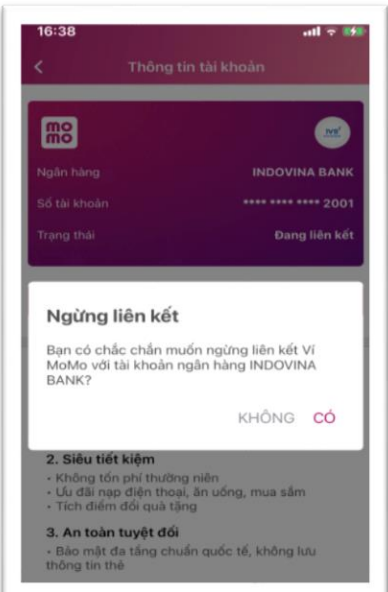
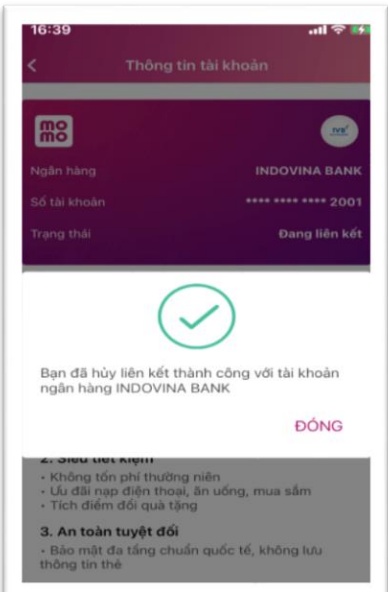
1. LIÊN KẾT VÍ

		
<p>Bước 1: Tại màn hình trang chủ, người dùng chọn “Ví của tôi”</p>	<p>Bước 2: Chọn “Quản lý thẻ/tài khoản” để thêm thẻ/tài khoản</p>	<p>Bước 3: Chọn ngân hàng Indovina để liên kết thẻ/tài khoản</p>


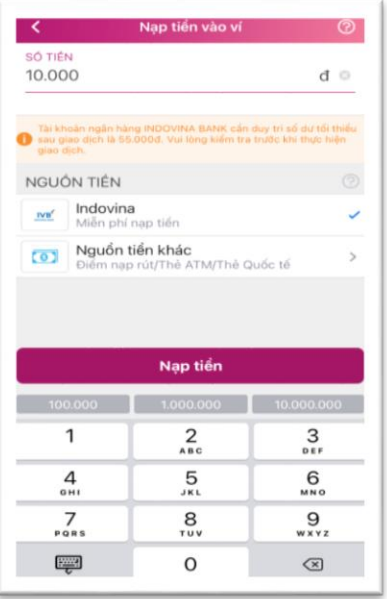

		
<p>Bước 4: Đọc kỹ điều kiện liên kết trên màn hình => nhấn “Tiếp Tục”</p> <p>(*) Người dùng nhập đúng số tài khoản hoặc số thẻ (16 ký tự bắt đầu bằng 970434 hoặc 418248)</p>	<p>Bước 5: Nhập mật khẩu OTP được gửi đến số điện thoại đã đăng ký với IVB => nhấn “Tiếp Tục”</p>	<p>Bước 6: Màn hình liên kết ví thành công</p>

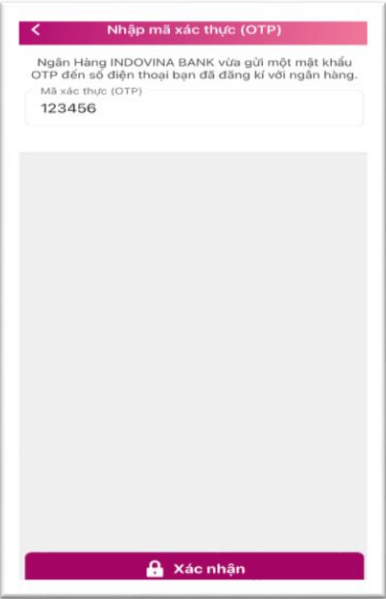
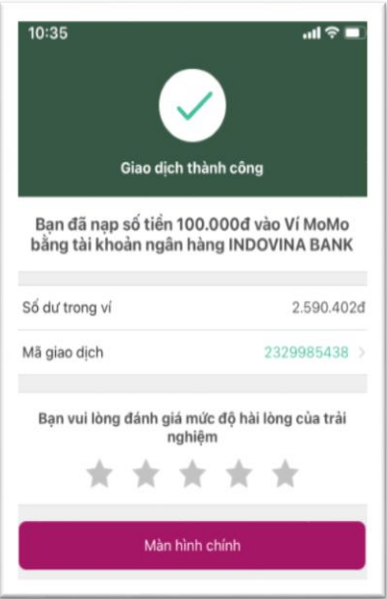
2. HỦY LIÊN KẾT VÍ

		
<p>Bước 1: Tại màn hình trang chủ, người dùng chọn “Ví của tôi”</p>	<p>Bước 2: Chọn “Quản lý thẻ/tài khoản” để “Thêm thẻ/tài khoản”</p>	<p>Bước 3: Chọn Thẻ/tài khoản của ngân hàng Indovina</p>


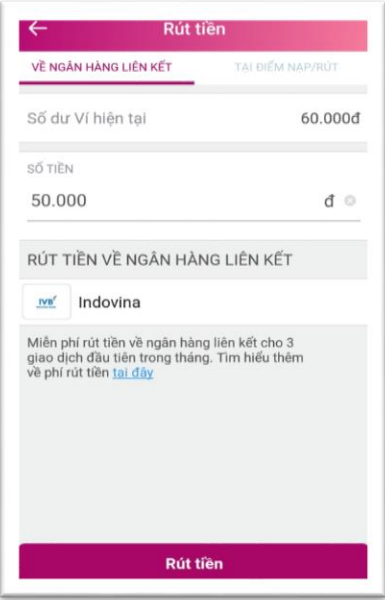

		
<p>Bước 4: Nhấn “Hủy liên kết”</p>	<p>Bước 5: Nhấn “CÓ” ở màn hình thông báo Ngừng liên kết</p>	<p>Bước 6: Màn hình hủy liên kết thành công</p>

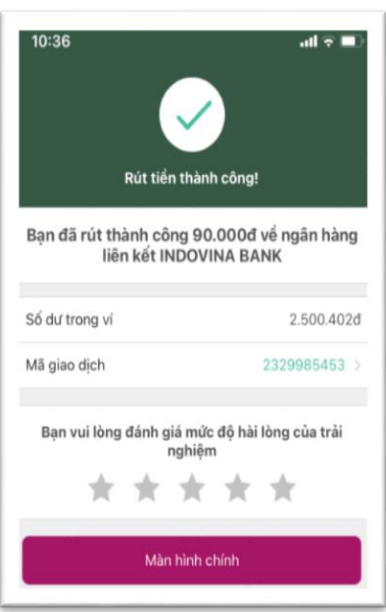
3. NẠP TIỀN VÀO VÍ

		
<p>Bước 1: Tại màn hình trang chủ, người dùng chọn “Nạp tiền”</p>	<p>Bước 2: Nhập số tiền cần nạp vào ví Momo => nhấn “Nạp tiền”</p>	<p>Bước 3: Người dùng kiểm tra lại thông tin => nhấn “Xác nhận”</p>

	
<p>Bước 4: Nhập mật khẩu OTP được gửi đến số điện thoại đã đăng ký với IVB => nhấn “Xác nhận”</p>	<p>Bước 5: Màn hình nạp tiền vào ví thành công</p>

4. RÚT TIỀN TỪ VÍ

		
<p>Bước 1: Tại màn hình trang chủ, người dùng chọn “Rút tiền”</p>	<p>Bước 2: Chọn “Về Ngân hàng liên kết” => nhập số tiền => nhấn “Rút tiền”</p>	<p>Bước 3: Người dùng kiểm tra lại thông tin => nhấn “Xác nhận”</p>



Bước 4: Màn hình rút tiền từ ví thành công

CẢM ƠN QUÝ KHÁCH ĐÃ SỬ DỤNG DỊCH VỤ CỦA IVB

NGÂN HÀNG TNHH INDOVINA

Hội Sở Chính

Số 97A Nguyễn Văn Trỗi, Phường 12, Quận Phú Nhuận, TP. Hồ Chí Minh

Hotline: (+84) 1900 588 879

Email: support@indovinabank.com.vn

Fax: (+84-28) 3942 1043